











### White Prarie



	<b>Bitte verwenden Sie die Kontakt-Adresse in der rechten Spalte um Informationen zu erhalten</b>				
	<b>Zeit</b>	4.0 h		<b>Länge</b>	7.5 km
	<b>Starthöhe</b>	1050 m. ü. M.		<b>Zielhöhe</b>	1267 m. ü. M.
	<b>tiefster Punkt</b>	1050 m. ü. M.		<b>höchster Punkt</b>	1267 m. ü. M.
	<b>Anstieg</b>	-		<b>Höhendifferenz</b>	217 m
	<b>2534 Près d'Orvin (BE)</b>				

### Routendetails

#### Beschrieb

Start bei der Postautohaltestelle in les Près d'Orvin auf 1007 m. Eine Route für Geniesser und Träumer ... sie führt nach einem Anstieg von ungefähr einer Stunde auf den Leubringen-berg, von wo aus sie eine unverwechselbare Aussicht geniessen können. Die Metterie d'Evilard, 1256 m, eignet sich vorzüglich für eine kurze Verschnaufpause; Hunger und Durst stillen erlaubt! Wer lieber noch etwas weiterwandert, kommt kurze Zeit später an der Metterie de Diesse (im Winter nicht geöffnet) vorbei. Durch verschneite Weiden, vorbei an grossen mit Schnee bedeckten Schärmtannen, zur nächsten Bergwirtschaft – Metterie de Gléresse - wenn Sie Glück haben kreuzen Sie ein Reh oder erspähen einen Fuchs – Natur pur so weit das Auge reicht ... ein kleiner Anstieg Richtung Clédar de Pierrefeu (1267m), anschliessend ein Abstecher zur Bison Ranch – oder ein Stopp in der Metterie de Prèles – und zurück zum Ausgangspunkt in Les Près d'Orvin.

Beide Routen werden zusammen auch als eine geführte 2-Tageswanderung angeboten.  
 info@trekk.ch / +41 (079) 474 49 53

#### Highlight

Bison Ranch: frisches Bisonfleisch, Tippi Zelte zum Übernachten, (<http://www.bisonranch.ch>)

#### Anfahrt ÖV

Ab Biel: Postauto Linie Nr 70

Vekehrsbetriebe Biel:  
 +41 (032) 344 63 63

Fahrplan: siehe unter Downloads

#### Anfahrt PW

Ab Biel Richtung Orvin, Bergstrasse Richtung Près d'Orvin. Grosser Parkplatz vorhanden.



### Adressen

---

#### Kontakt

Longboarder AG  
Waffenngasse 11  
2502 Biel

+41 (032) 325 26 36  
schneeschuh@longboarder.ch  
<http://www.longboarder.ch>



#### Schneeschuhvermieter

Longboarder AG  
Waffenngasse 11  
2502 Biel

+41 (032) 325 26 36  
schneeschuh@longboarder.ch  
<http://www.longboarder.ch>

