











■ Gourmetwanderung



	Bitte verwenden Sie die Kontakt-Adresse in der rechten Spalte um Informationen zu erhalten.				
	Zeit	4.0 h		Länge	10.0 km
	Starthöhe	1260 m. ü. M.		Zielhöhe	1260 m. ü. M.
	tiefster Punkt	1260 m. ü. M.		höchster Punkt	1800 m. ü. M.
	Anstieg	-		Höhendifferenz	580 m
	3943 Eischoll (VS)				

Routendetails

Beschrieb	Schneeschuhwanderung mit Start und Ziel im Dorf Eischoll. Nach ca. der Hälfte kommen Sie bei der Bergstation der Sesselbahn Eischoll - Striggen und Bergrestaurant Egga vorbei.
Highlight	Aussichtspunkte "Uf där Blattu" und "Ze Stadlu".
Anfahrt ÖV	mit SBB bis Raron, Luftseilbahn Raron - Eischoll, Sesselbahn Eischoll - Striggen
Anfahrt PW	via Visp oder via Turtmann möglich.

Adressen

Kontakt

Eischoll Tourismus
Bähnlistrasse
3943 Eischoll

+41 (027) 934 24 43
info@eischoll.ch

